




























駅構内でのホーム間の移動は階段のみとなります。
ご入場時は行先案内（のりば案内）をご確認ください。

凡例

- | | | | | | | | |
|---|---|--|---|--|---|--|---|
|  きっぷうりば |  車椅子階段昇降機 |  お手洗 |  オストメイト |  コインロッカー |  駐輪所 |  ホーム内 |  エスカレーター |
|  エレベーター |  AED (自動体外式除細動器) |  身障者用施設 |  休憩所/待合室 |  ATM/キャッシング |  レンタサイクル |  改札内 |  階段 |
|  スロープ |  バスのりば |  授乳室 |  電話 |  ポスト | |  改札外 |  エレベーター経路 |
|  タクシーのりば |  ベビーシート | | | | |  改札 |  バリアフリールート |